

Март 2023

ДОШКОЛЁНОК

Муниципальное бюджетное дошкольное
образовательное учреждение
«Криулинский детский сад №3»
с. Криулино, ул. Садовая, 3
Тел. 8 (34394) 6-54-25

В этом выпуске:

- «Литературная страничка».....2
«Весна стучится в двери».....Выпуск подготовила Цепилова Е.А.
Автор: Цепилова Е.А.
«День защитника Отечества в детском саду».....4
Автор: Кокшарова Е.Ю.
«Пожарная машина в гостях у ребят Криулинского детского сада».....5
Автор: Южанина А.Л.
«Развивайка».....6
«Мама-солнышко моё!».....7
Автор: Жеребчикова С.В.
«8 марта во второй младшей группе».....8
Автор: Малышева С.Г.
«Чудо-огород».....10
Автор: Алиева Г.И.
«Лепка в 1 младшей группе».....12
Автор: Э.Ф. Мухамадиева

Выпуск подготовила Цепилова Е.А.



МАРТ — первый весенний месяц. Его называют «утром весны», «утром года», «солнечником».

Литературная страничка

Стр. 2

Солнце поднимается выше и светит ярче, дни становятся длиннее. Небо кажется синим-синим. В лесу на сугробах лежат голубые тени от деревьев.

От солнечных лучей снег становится рыхлым, сугробы оседают, сосульки падают и разбиваются. В полдень поет звонкую песенку мартовская капель. Поэтому другое народное название марта — «капельник».

Март — месяц переменчивый: то снегом сеет, то солнцем греет. В марте еще кружатся последние зимние метели, по ночам бывает холодно. Случается, после метели деревья стоят белые, как зимой, а потом подуют теплые ветры и начинается оттепель.



ПРИМЕТЫ МАРТА.

Гром в марте - перед холодом.

Если в марте первый гром грянет при северном ветре - к холодной весне, при восточном ветре - к сухой и теплой весне, при южном - к теплой.

Молния в марте без грома - к сухому лету.

Если пойдет дождь в марте, вырастет много грибов.

Мокрый март — плохой урожай.

В марте холодно и сухо — хлеба в достатке будет.

Редкие морозы в марте – к урожайному году.

Шершавая поверхность снега в марте - к урожаю, гладкая - к неурожаю.

Длинные сосульки в марте – к долгой весне.

Частые туманы в марте предвещают дождливое лето.

Снег в конце марта скоро тает и вода дружно бежит — жди лето мокрое.



ПОСЛОВИЦЫ И ПОГОВОРКИ ПРО МАРТ

В марте курица из лужицы (под порошком) напьется.

Как мороз ни скрипуч, да не больно жгуч.

И март морозом на нос садится.

Март сухой да мокрый май — будет каша да каравай.

Кто весной трудиться рад, будет осенью богат.


В марте югом веет, старого греет.

Земля — кормилица, да и сама есть просит.

Март корове рог сшибает.

Март с водой, апрель с травой, а май с цветами.

Март свои шутки строит.



ВЕСНА СТУЧИТСЯ В ДВЕРИ!

Стр. 3

Приход весны, прилёт птиц, первая зелень и цветы всегда вызывали поэтическую радость и творческий подъем у взрослых и детей.

Весна! Прекрасное время года. Мои детки еще совсем маленькие, но тоже учимся запоминать и различать времена года. Мы наблюдаем вместе: ищем признаки весны, замечаем изменения в природе: дует теплый ветерок, греемся на солнышке, проводим эксперименты с тающим снегом, слушаем аудиозаписи. Ребята первой младшей группы познакомились с изменениями в природе. Рассматривали картинки, смотрели мультфильм «Как весна зиму поборолась с сосульками». Так же проводятся беседы с детьми о правилах поведения в лесу, о жизни диких зверей весной, рассмотрели мультфильм «Приметы весны», играли в дидактическую игру «Приметы весны».



В таких ситуациях дети с огромным удовольствием слушают рассказы и заучивают заклички, а после ... рисуем, рисуем травку, рисуем птичек и цветы – первоцветы. Дети очень любят рисовать на бумаге все, что чувствуют и замечают в природе. Обсуждаются все проблемы ребенка. Рисует ребенок так, как он видит и цвет, и форму предметов, ну а если дети рисуют цветы, это значит - у человечка все в порядке!

Мы с ребятами «прогулялись» по весеннему лесу, побывали в гостях у диких зверей, напомнили, что пора просыпаться, весна пришла! Для того, чтобы к нам побыстрее прилетели птицы, построили из конструктора скворечники.

Для весеннего настроения родителей и детей, воспитатели оформили окно в раздевалке, и весеннее солнышко и сосульки, поднимают всем настроение.

Воспитатель Цепилова Е.А.
Март 2023 год



Праздник 23 февраля в детском саду – хороший повод воспитания у дошкольников чувства патриотизма, формирования у детей гордости за славных защитников Отечества. А пока мы знакомим детей и рассказываем им о нашей доблестной Российской армии, и почему именно 23 февраля считается днем защитника Отечества. Особенно актуальна эта тема сегодня, когда идет специальная военная операция на Украине. Конечно же, дети знают о ней, мы много говорим и обсуждаем с ними все новости с полей сражений, дети также участвуют вместе со своими родителями в благотворительных акциях «Помоги солдату», пишут им письма с рисунками, участвуют в благотворительных концертах. Тем самым мы воспитываем в детях истинные патриотические чувства и уважение ко всем военным, прививаем любовь к Родине, гордость за наших героев – защитников.

День защитника Отечества в нашем детском саду по многолетней традиции отмечается накануне самого праздника в виде музыкально-спортивного развлечения, на которое мы приглашаем пап, дедушек и братьев наших воспитанников. Так, 18 февраля в музыкальном празднично украшенном зале состоялся праздник, посвященный 23 февраля в подготовительной группе. Дети перед выступлением очень волновались; еще бы, ведь в зале сидели их папы – авторитетные любимые люди. Спортивную часть праздника провела инструктор по физкультуре Кокшарова Е.Ю., в которой показали строевую подготовку дети данной группы. А вот в эстафетах и конкурсах вместе с детьми участвовали и родители, что особенно веселило и радовало детей. Спортивный задор и желание победить захватывали детей настолько, что они порой не замечали происходящего вокруг. Дети поняли, чтобы победить в соревнованиях мало быть просто физически сильным и подготовленным, для этого необходимо быть целеустремленным, волевым, ловким и находчивым. В зале царили смех, шум и всеобщее веселье. Все были счастливы! А счастливые глаза детей – лучшая награда всем организаторам праздника. Ведущими этого развлечения были воспитатели – Цепилова Е.А. и Гостюхина И.В. Праздник продолжался, звучали песни, стихи для пап, танцы. Музыкальное сопровождение осуществляла музыкальный руководитель С.В. Жеребчикова, она же была идейным вдохновителем всего праздника. Все остались довольны! В заключении этого веселья дети вручили папам подарки, сделанные своими руками. Неразлучные друзья – взрослые и дети! Хочется, чтоб так было всегда...



ор по ФИЗО Е.Ю. Кокшарова

(март 2023)

В рамках реализации проекта «Все профессии нужны, все профессии важны», позн... детей с профессией «Пожарный». У наших детей, к сожалению, нет возм... ж... **ПОЖАРНАЯ МАШИНА В ГОСТЯХ У РЕБЯТ**... **КРИПЛИНСКОГО ДЕТСКОГО САДА**... Крас... ж... иц. Настоящая пожарная машина, которую можно потрогать, залезть на нее. Вои... ючил звуковой сигнал сирены, показал специаль... которым подается вода в шланг. Детей интересовало все от цис... колес. Пожарный Мордвинов К.С., рассказал, что одежда пожа... специальных огнеупорных материалов. Детям дали примерить... противогаз.

Начальник пожарной части Каледиев А.А., рассказал де... пожарных. Обсудили действия детей при пожаре, повторили... После встречи с пожарными ребята долго обменивались... получили массу полезной и нужной информации. Мальчики за... пожарными, быть такими же сильными, храбрыми, спасти людей.

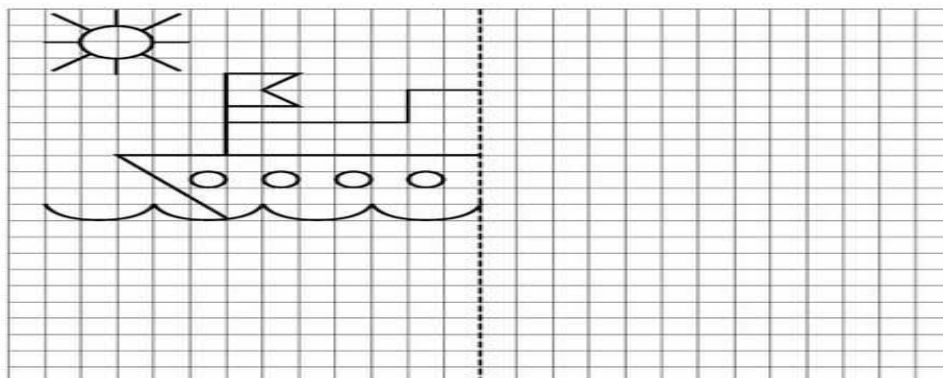
Все сотрудники, дети и их родители выражают огромную благодарность... Каледиеву А.А., помощнику начальника караула Судакову Е.Н.,... Хвалыбову Н.В., водителю Шевелину А.М., пожарному... дивительную экскурсию.




Старший воспитатель А.Л. Г...
2023 год



• Дорисуй вторую половинку кораблика и раскрась.




• Нарисуй картинки по точкам.



ot2do7.ru

• Дорисуй и раскрась кота.



МАМА-СОСНИЧКО МОЁ!

видя
Даже
востор



ним,
интересные,

Дети
наоборот»),

Ресята
вокальный
номер -

подарили
«А я бойкий
паренёк!».

«Матрёшки»
и нежный,
ласковый

танец
«Ромашки».

После
«Полечка
для мамочки».

С такой
же радост
песни.

Необычно
и интересно
прозвучала

песня о
весне
и правда

разрешили
сесть на
окно, и это
было здор

стихов
тоже песню
«Розовые
щёчки»,

сопровождая
её характерными
танцевальными

движениями.

Пригласили
бабушек и
поиграть,

они с
радостью
согласились

и вна
ряжали их
в фартуки
и косынки.

А мамы
искали
своих дочек
и сыночков
с закрытыми
глаз

т своих мамочек и бабушек, с радостью поздравляю их, когда

ле лица в нашем зале.

особому, когда дети поют в присутствии родителей. А с каким

ит с мамами и бабушками на празднике!

овские утренники в нашем детском саду. Мы долго готовились к

ним, старались подобрать танцы, песни, стихи и даже игры – более душевные,

интересные, с юмором – ведь это всё для мам!

Дети показали сказки с игрушками, и сами играли роли («Теремок», «Колобок

наоборот»), показав свои актёрские способности, подготовили праздничные концерты.

Ресята подготовительной группы - дуэт Ярослав и Родион показали шуточный

вокальный номер - песню «Весёлый морячок». Малыши из младшей группы

подарили мамам песню «А я бойкий паренёк!». Дети из средней группы

«Матрёшки» и нежный, ласковый танец «Ромашки». После танца

«Полечка для мамочки». С такой же радостью мамы и бабушки

песни. Необычно и интересно прозвучала песня о весне и о маме

и правда разрешили сесть на окно, и это было здорово!

стихов тоже песню «Розовые щёчки», сопровождая её характерными танцевальными

движениями. Пригласили бабушек и поиграть, они с радостью согласились

и наряжали их в фартуки и косынки. А мамы искали своих дочек и сыночков

с закрытыми глазами. Нашли, материнское сердце подсказало. Дети тоже захотели



И мы, и ваши дети всегда рады вам!!!

Музыкальный руководитель С.В. Жеребчикова (март 2023 г.)



8 МАРТА ВО 2 МЛАДШЕЙ ГРУППЕ

Стр. 8

Уже не раз в своих статьях рассказывала о важности традиций в семье, которые формируются у детей с самого раннего возраста. Одна из приятных традиций – это Международный женский день 8 Марта. Это замечательный праздник, который наполняет мир добрыми улыбками, искренними признаниями в любви мам, бабушкам, сестрам.



Для проведения праздника посвященного 8 Марта дети радовались, читали стихи, которые рассказывали мамам и бабушкам не только на празднике в детском саду, но и дома. Праздник проходил в необычной форме, ребята приняли участие в театрализованном представлении по сказке «Теремок». Дети с большим удовольствием участвовали в таком необычном празднике: они очень трогательно и мило читали стихи, очень искренне, непосредственно и с любовью пели песни, с удовольствием участвовали в играх, играли на ложках, танцевали.


Своими руками дети изготовили подарки: открытки в технике объемной аппликации и нарисовали букеты ярких, красочных цветов. Воспитателями специально для родителей оформлены папки-раскладушки, в которых рассказано об истории Международного женского дня, поздравления для милых женщин: мам, бабушек, сестер. Также раздевалка оформлена фотографиями мам с детьми. Эта экспозиция самая популярная и у детей, и у взрослых. Все с удовольствием рассматривают фото.



8 Марта для родителей в чат был выслан видеоролик с праздника в детском саду и фото детей с поздравлениями.

В группе с детьми неоднократно проводились беседы о том, как можно поздравить с праздником, что можно подарить, из чего можно сделать подарок своими руками. Внимание акцентировалось на всем, как можно сделать приятное, порадовать мам.

Нет ничего лучше на этом свете ласкового прикосновения материнских рук, их мудрого доброго слова. Надеюсь, традиция поздравлять с праздником, делать приятное близким и дорогим людям отложится в памяти малы



*Есть у нас огород, там зеленый лук растет,
Помидоры и горох урожай у нас не плох!*

Наконец пришла долгожданная весна! Появилось солнышко, которое с каждым днем все выше и выше, а день все длиннее. Пришло время посадок. Родители помогли с землёй, семенами, воспитатели и дети готовили емкости для рассады, инвентарь. Первыми высаживаем лук. Сначала рассматриваем слегка проросшие луковицы и находим росток, обращая внимание на то, что росток и часть луковицы около него нельзя засыпать землей. После этого дети сажают луковицы в приготовленные заранее углубления. После долгой зимы очень кстати витамины, выращенные своими руками.

Теперь можно приступить и к посевам. Сначала рассматриваем семена (цвет, форму, размер), потом картинку растения, которое из них вырастет. Затем семена замачиваем. Каждый день наблюдаем, а когда появятся первые беленькие росточки, сажаем и ухаживаем за ними. Первой сею фасоль, а потом высаживаем рассаду помидоров и перца. Дети поливали, рыхлили, с нетерпением ждали и наблюдали, когда появятся первые ростки.

Ухаживали за посадками с удовольствием, а иначе, и быть не могло! День за днем набирают они силу, растут, радуя детей своей зеленью. За окном еще лежит снег, а в группе уже царит весна. Вот пришло время снимать первый урожай. Теперь каждый день может быть вкуснее и полезнее.


Ухаживали за посадками с удовольствием, а иначе, и быть не могло! День за днем набирают они силу, растут, радуя детей своей зеленью.





а в группе уже царит весна. Вот пришло время
каждый день на обед дети получают
жет быть вкуснее и полезнее зелени,
о специфику. Это единственный вид
пный детям дошкольного возраста. Конечная
цель — вырастить овощи, цветы, и результаты труда конкретны и понятны
ребенку, но они не могут быть достигнуты быстро, Цель отдалена во времени
и требует от ребенка длительных физических и умственных усилий,
повседневной кропотливой работы. Систематическая коллективная работа
объединяет ребят, воспитывает у них трудолюбие и
порученное дело, доставляет им удовольствие и ра
простейшими практическими навыками обращени
приемы ухода за растениями, получают много свед
растений.

Труд в природе способствует и развитию на
любопытности детей, воспитывает у них интер
сельскохозяйственному труду и уважение к людям.



«ЛЕПКА В 1 МЛАДШЕЙ ГРУППЕ»

Каждый день в детском саду - это впечатления, игры, общение, занятия интересными делами, творчество. Хочется рассказать, как лепка в 1 младшей группе «Солнышко».

Лепка для детей не только веселое и увлекательное, но и имеет большое значение в развитии ребенка трудно переоценить. Она оказывает влияние на эмоциональное состояние ребенка, является одним из способов развития восприятия. Всем известно, что ребенок познает мир через свои ощущения. Пластилин - самое доступное средство для творчества, заключается в самой лепке, а не в ее результате. Важно, чтобы ребенок отрывал от него кусочки, катал их между ладошками, сжимал пластилином включается воображение и творческое мышление. Лепка развивает моторику, интеллект, усидчивость, координация глаз и рук. Поэтому, считаю важным, чтобы дети регулярно занимались этим полезным творческим делом. В детском саду мы проводим время с пользой, продолжаем знакомиться с миром, о важном, уже с раннего возраста регулярно заниматься лепкой. Вот такие замечательные работы у наших ребяток



Чеботарев Кирилл Е., 2,5 года
«Ушастый зайчик»
МБДОУ «Криулинский детский сад №3»
Мухамидиева Эльза Фаритовна

Во саду ли в огороде (март 2023)

